

地域DXがすすむ

この動的MAPを 組み合わせるだけ



 **Gnome** ノーム
動的デジタル MAPシステム

1. Gnomeが目指すもの



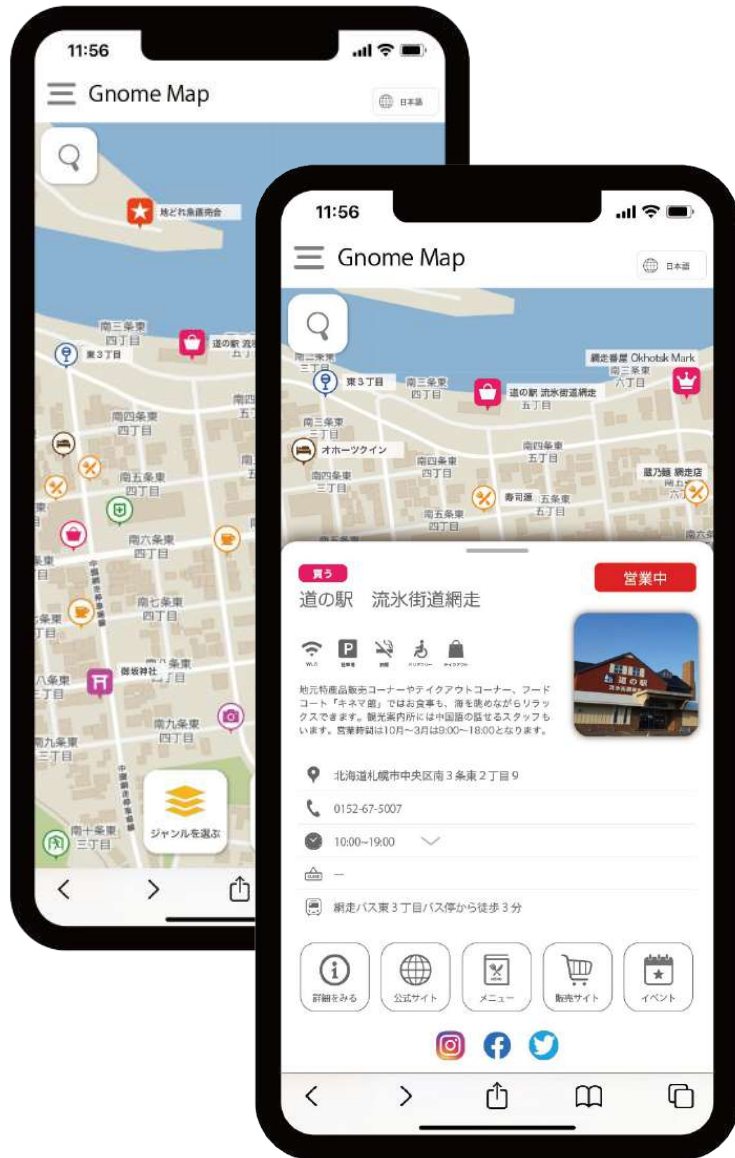
自治体と事業者による 地域訪問者との接点づくり

自治体や事業者のさまざまな地域情報を動的デジタルMAPシステムのGnomeで表現することで、地域を訪れる国内外の人たちがアクションを起こしやすい接点ができます。

地域の「稼ぐ力」を高めて地域消費拡大へ

Gnomeは発信者を緯度経度化し、インターネットにつながるデジタル情報に変換する仕組みです。これにより自治体や事業者の担当部署が主体的で簡単にPRや集客を工夫できる環境をつくり、地域の稼ぐ力が上がり、地域消費の拡大を応援します。

2. Gnomeとは？



目的場所を中心に、分野と要素を選択するだけで利用者が求める好みの地図スタイルにできます。地図では不可能とされてきた、地域特産品の表示、ECサイトの表示や中心市街地活性化に驚くべき視点からの対策など、地域DXに役立つサービスです。

Gnomeのキーワード

店舗・施設のPR

店舗・施設への集客

営業状況の発信

特産品のPR

交通・バスロケ連携

イベント情報

ECサイトへ誘導

予約を受ける

複数施設の一元管理

海外発信

中国本土で表示可能

ハザードMAP

求人募集

サイト埋込み

3. できること

地域をまとめてPRし地域のブランド力を強化

自治体独自の階層を登録し、地域のあらゆる施設などをプロットして地域を丸ごとPR・発信すれば地域のブランド力強化を実現します。

施設・店舗のPR

施設・店舗への集客

特産品のPR

複数施設の一元管理

サイト埋込み

リアルタイム情報で訪問者・住民に利便性を

店舗・施設の混雑情報、表示させたい情報などをリアルタイムで管理・発信できるため、地域情報へのアクセスが便利に。災害時にも活用できます。

混雑状況の発信

交通・バスロケ連携

イベント情報

ハザードMAP

4種の方法で全員発信

情報発信の得意・苦手、情報更新の頻度の差などを4種の方法で地域やジャンルの全員発信を実現しました

SPOT発信

MARK発信

POINT発信

PIN発信

地図から地域での消費行動に誘導する

地図のポイントに予約リンクやECサイトリンク、イベント申込ボタンを配置すれば、地図から消費行動を促せます。

予約を受ける

ECサイトへ誘導

イベント申込

公式サイトへ誘導

求人募集

Googleマップにはできない全世界表示

海外サーバでの運用で、Google マップが表示できない中国をはじめ海外発信に強く、多言語での情報発信を掛け合わせ海外PRが容易に。

海外発信

中国で表示可能

4. どうやるの？



特許出願中 特許番号: 特願 2021-083017

5. 工夫次第で様々な活用法

動的デジタルMAPシステム「Gnome」を活用すると、以下を例とした様々なご活用方法が生まれます。

例1: 地域活性化 / 地域の価値向上に活用

● 地域に集客し消費を促す

地域の観光スポット、交通情報や宿泊施設、商店街、美術館、農業・酪農体験、お祭りなど、あらゆる施設やイベント、サービスを地図に表示し集客に繋げ、情報表示から申込・予約、公式サイト/ECサイトへのリンク誘導、地域クーポンの表示など消費へのアクションを促し地域を活性化できます。

● 日本中・世界中で地域の魅力をPR

自治体が表示されるデジタルMAPを公式サイトに埋め込み、地域の魅力をMAPと一緒にWEB発信可能です。地域の認知度とブランド力を高めることで地域の価値を底上げします。

例2: 自治体の魅力を移住者や企業にPR

● 移住者に魅力をPR

地域の魅力や生活イメージをMAPで可視化。移住やUターン・Iターンを考える人にPRできます。

● 新しい工場や支店をつくる企業等にPR

地域の利便性を可視化し、企業が地域で活動するイメージを後押しできます。

例3: 緊急時の情報をリアルタイムで発信

● 避難所などのリアルタイム表示

避難所など緊急時にすばやく正しい位置情報を伝える必要がある場合に公式サイトにMAPを埋め込み情報発信ができます。

6. 広がる仕組み

Gnomeは、Gnomeに関わる全員でサービスを拡大、周囲に伝えていける仕組みを作ります。

1

事業者による Switch利用で広がる

利用する事業者が営業状況を発信することで、Switchが拡大し、Gnome自体が広がっていきます。



2

MAP参加する事業者が QRコードを配布して広がる

店舗や施設が中心に表示されるデジタルMAPにつながるQRコードを事業者がPRすることにより、GnomeのデジタルMAPが拡大していきます。



3

自治体による公開で広がる

自治体利用者やバスロケなどの交通ツールと連携を通じて自治体が地域をPRしやすい環境を作り、自治体によるPRでGnomeが拡大します。



4

Gnome MAPの 無償公開で広がる

ユーザーにGnomeのデジタルMAPを無償利用を可能にし、利便性の高いMAPとして普及させることでGnomeを拡大させていきます。



7. Gnomeの使い方

7-A. レイヤー表示の「Gnome MAP」

TOP



交通機関や観光スポット
などを基本スポットとし
て初期表示

ジャンルを選択



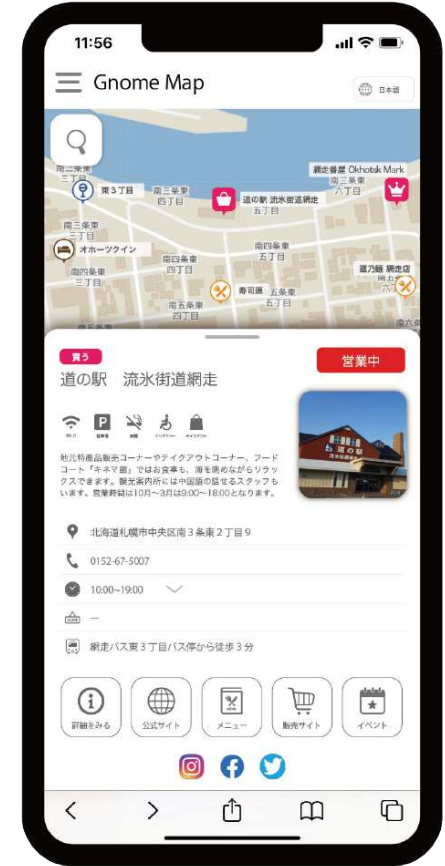
表示させたいジャンルを
複数選択

選択レイヤーを表示



選択したジャンルの
施設をレイヤーとして
地図上に重ねて表示

タップで情報を表示

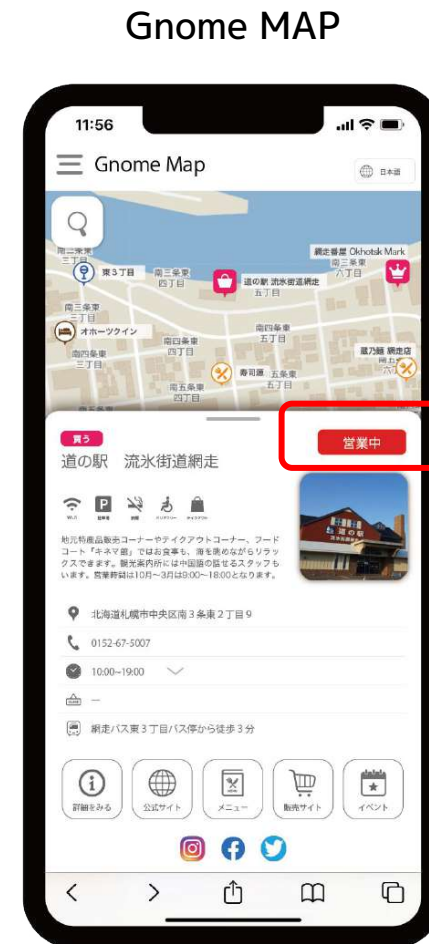


スポットのタップで
施設情報や営業状況、
公式サイトへのリンクな
どが見られる

7-B. 営業情報管理「Gnome Switch」



Gnome Switchで
店舗や施設の営業状況や
混雑状況を更新

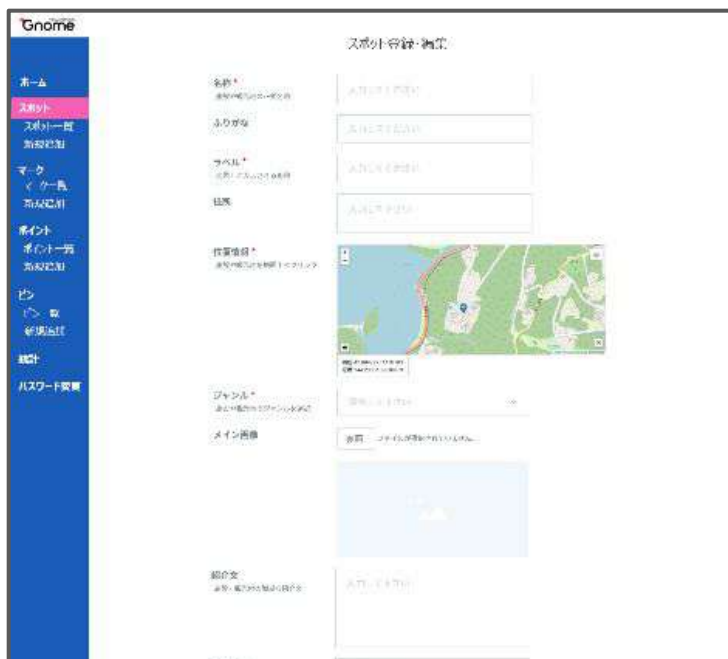


Gnome MAP上で
営業状況や混雑情報を
リアルタイムで反映

7-C. 管理ツール

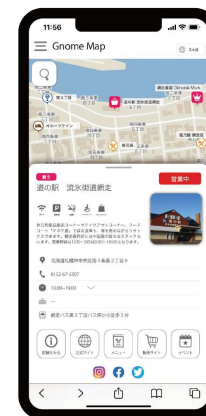


例：網走市アカウント




グループ管理団体の
担当者が店舗や施設の
情報を一元的に
登録・更新

日本語・英語・繁体字
・簡体字・韓国語の5
言語で入力可能



Gnome MAP



Gnome MAP内の
スポット詳細ページにすぐに反映

※入力・管理オプションあり

- **入力管理代行** . . . 管理する施設や店舗の登録・更新を弊社で代行いたします
- **翻訳代行** 日本語以外の言語への翻訳を弊社で代行いたします

8. サービス詳細と料金体系

8-A. サービス内容詳細

サービス名	動的デジタルMAPシステムGnome（団体向け）
サービス詳細	<ul style="list-style-type: none"> ●団体の情報管理者に「アカウント発行」。 ●本支店、営業所などをスポットとして登録し管理画面で情報を更新。 ●情報発信者（点）を緯度経度化しインターネットへの情報デジタル変換。 ●全世界で表示する多言語の「デジタルMAP」。 ●4種の発信方法で地域全員発信を可能に。またタイムリー発信を可能に。 ●地域内のバラバラ情報を階層的にジャンル分類し地域の見える化。 ●ユーザーによる地図のタップデータの定期分析
サービスに含まれるもの	<ul style="list-style-type: none"> ● 全員発信のスポット、マークなど4つのプロット発信 <ul style="list-style-type: none"> - スポット :情報更新。公式サイトなどにリンク誘導。 多言語のWEBを新規生成し、中国を含む海外で発信。 - マーク : 情報更新。公式サイトなどにリンク誘導。 - ポイント : 固定情報。公式サイトなどにリンク誘導。 - ピン : 場所、名称表示。 ●5言語での情報発信が可能な管理ツール（管理者アカウント発行）
含まれないもの	<ul style="list-style-type: none"> ●翻訳（別途費用で翻訳可） ●データ入力補助・代行（別途費用） ●写真などの素材加工（別途費用）

8-B. 料金体系

	開設費	利用料／年
Gnome設置	30万円～（規模別）	無料
アカウント	3万円/1アカウント	無料
1SPOT	46,000円	23,000円
1MARK	12,000円	6,000円
1POINT	6,000円	3,000円
1PIN	無料	無料

* SPOTの最低購入数と購入単位は10SPOT単位です

* 単位は円、税別価格です

* データ入力料、翻訳料、素材の加工料は含みません。

* ランディングページ制作費／年間利用料は含みません。

9. Gnomeで地域課題を解決

9-A. 地域課題の例

課題1

地域では現場の情報発信者にバラツキがあり、また、旅情報のSNSは内容に不安が出ています。地域としての発信力が弱くブランディング化できない。

情報発信の得意な店
 情報更新がある
 意欲的な店
 表示される店
 多言語発信できる店



苦手な店
 情報が放置のまま
 消極的な店
 表示されない店
 多言語発信できる店

課題2

観光協会などの情報はジャンルごとに集約されているが、選択した目的地周辺の他のジャンルとの距離感わからず、情報が繋がらない。バラバラ感が強く活用しにくい。また、これらを検索サイトでは到底探せない。

周辺がわからない「ジャンルごと発信」

2次移動／観光／体験／宿泊／グルメ／買い物／他



JR・バス・地下鉄・電車・レンタカー・GS等



公園・資料館・博物館・史跡・神社仏閣等



アウトドア体験・文化体験・ふれあい体験等



ホテル・リゾートホテル・温泉旅館・民宿等



ご当地グルメ・飲食店・カフェ・テイクアウト等



特産品・土産店・道の駅・スーパー・ECサイト等



ランドリー・充電・Wi-Fi・銀行・両替・病院等

「特産品をみたい、買いたい」

➡ 買い物ページ

「宿泊施設を探す、予約したい」

➡ 宿泊ページ

「観光体験したい」

➡ 体験紹介ページ

土地勘がなく各情報が繋がらず消費機会を損失

9-B. これまでの課題をGnomeが可能に

●これまで出来なかったこと

地域情報を目的ごとにバラバラ発信しているため
他の目的で来訪する利用者にPRや発信が出来ない



現場の情報発信者のスキル、意欲により情報が
片寄っている



Google/百度で公式サイトが上位表示されない



Google マップでは中国大陸で表示されない



オンラインで町やエリア情報全体に
アクセス出来ない



Google マップでは紹介のみで誘導が出来ない



無形の地域情報のPR・消費誘導が出来ない



●Gnome導入で可能に

利用者がまずGnomeに集まることで他目的の
利用者と接点ができ、困難な異業種開拓が可能に

4種類の発信方法で全員発信、多言語発信が可能

海外サーバ運用 & 多言語発信 & 海外SEOで
Googleおよび百度で公式サイトが上位表示に

中国政府の情報発信許可を取得（ICP許可取得）し
中国全域で正規に発信可能

全情報を経度緯度化 & ジャンルで階層化して集約す
るため、簡単に「町が見える・町が分かる」

マークをタップするだけで、「公式サイトへの誘導」
や「EC販売への誘導」が可能に

「特産品・ご当地グルメ・ふるさと納税品」や「イベ
ント」などのPRが可能に

世界初の「消費拡大」の「縦・横・高さ」を整えたサービス（特許申請中）で
国内外のあらゆる人に向けた地域のデジタル情報が集まる「場」を提供

10. Gnomeの活用に向けて

10-A. ご活用の流れ

以下がGnome導入時における情報入力から発信・PRまでの流れとなります。

地域にて行なって
いただく事

弊社で行う事

*ご契約

掲載施設（TAPメニューとリンク先）選定

役場部署・団体・事業者が情報を入力

必要に応じ、新たな
LPサイトの制作依頼

Gnomeに地域情報が集約される

*地図表示

*当社では、中国政府公認など
海外に強いLP制作を賜ります。
*入力、翻訳を代行致します。



各店Gnomeスイッチ設定



各店舗・施設用のQRコード発行



Gnomeで公開・世界表示



各公式サイトに埋込



QRコードを印刷して配布

10-B. 地域での情報集約・入力の分担イメージ

例) 町をPRするための主要7ジャンルの地域情報を、地域の様々な団体・組織・事業者で集めます。

ジャンル	具体的な地域情報	分担する団体・部署の例
基本	基本観光施設や公園など	Gnome運営チームが情報を作成
主要交通	主要駅・主要バス停・タクシー乗り場および時刻表など	
見る	自然、文化施設、史跡、フォトジェニックなスポットなど	観光協会など
遊ぶ	スポーツ施設、レジャー施設、動物園、水族館など	観光協会、商工会、役場企画部署、事業者など
体験	アウトドア、体験、産業体験など	観光協会、商工会、役場企画部署、事業者など
楽しむ	特産品、お土産屋、ECサイト、温泉など	商工会、事業者など
食べる	ご当地グルメ、飲食店、カフェなど	商工会、事業者など

●他にも

交流・イベント / 宿泊 / 交通 / 滞在 / 生活といったジャンルもございます。

●出来上がった地図は「様々なWEBサイトへ埋込んで地域をPRする事が可能」なため、地域においてより多くの各団体・組織・事業者様が地域情報の集約にご参加いただければ、地域情報の厚みが増し、皆さま全員にメリットが生まれます。

10-C. Gnome導入の流れ

1

弊社で地域の基本情報を作成

2

自治体様にアカウントを発行（複数発行可能）

※担当部署、掲載情報、掲載手順については各自治体でご確認ください。

3

自治体での情報発信の全容・方針をお決めください（4種の発信形態を効率的にご活用ください）

4

操作方法のリモート勉強会にご参加ください

※リモート勉強会以外にも自治体でのGnome利用勉強会・セミナー等にご説明にあがります。

5

管理ツールでの情報登録後に情報発信開始（翻訳作業は含んでいません）

※多言語情報の発信開始

6

各WEBにGnome地図の埋め込み / QRコードの配布など 自治体のご活用方法を実施

7

町内事業者からの問合せや相談に対応

※希望者への有料掲載、無料のQRコードや営業状況発信スイッチ、情報相談などに応じます

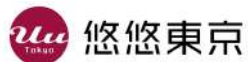
11. お申し込み・お問い合わせ

お申し込みまたはお問い合わせの方は下記問合せ先へお気軽にお問い合わせください。

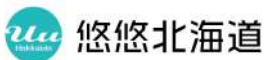
お申し込み・お問い合わせ先



シーダースコミュニケーションズ株式会社



悠悠東京



悠悠北海道




Gnome



悠悠東京MAP

お電話

 011-615-0178

受付時間 平日 9:30~17:00

お電話口にて「代理店資料を見た」とお伝えください。

WEBフォーム



<https://ccc.ne.jp/contact/>

2営業日以内にご連絡いたします